



Traitement des données issues du grand débat national

« LA FISCALITÉ ET LES DÉPENSES PUBLIQUES »

Avril 2019

“opinionway”

15 place de la République 75003 Paris



ESOMAR
| member

Le grand
débat national

Mission du Grand débat national

“ LA MÉTHODOLOGIE

“opinionway



La méthodologie



Les questions ont été rédigées par la mission interministérielle en charge du Grand Débat National, pilotée par les ministres Sébastien LECORNU et Emmanuelle WARGON et placée sous l'autorité du Premier ministre.

Les réponses ont été recueillies sur le site <https://granddebat.fr> qui a été conçu, mis en ligne et administré par la société **Cap Collectif**.

La consultation a été accessible à toutes les personnes souhaitant y participer, du **22 janvier au 18 mars 2019**.



Le traitement de l'ensemble des données issues de cette consultation a été réalisé par **OpinionWay** en appliquant les procédures et règles de la **norme ISO 20252**.

Les verbatims issus des questions ouvertes et postes « autres réponses » des questions fermées ont été traités par **OpinionWay** en partenariat avec la société **QWAM**.

La méthodologie utilisée pour le traitement des données (questions fermées et questions ouvertes) **a été présentée au collège des garants du Grand Débat National** le 18 février.



530 300 contributions issues du questionnaire et des propositions **provenant de 412 419 répondants uniques ont été recueillies** sur le thème de « La fiscalité et les dépenses publiques » sur le site <https://granddebat.fr>

Aucune question n'impliquait une obligation de répondre. Par conséquent, le taux de réponse à chaque question ouverte ou fermée du questionnaire et des propositions varie. Les personnes n'ayant pas répondu à une question sont présentées sous le libellé « non réponses », qui est à distinguer du libellé « je ne sais pas » correspondant aux personnes ayant choisi cette modalité de réponse proposée dans le questionnaire.



La répartition des répondants par région

La répartition par région des répondants* est la suivante :

Région	Structure des répondants au thème « La fiscalité et les dépenses publiques »		Structure de la population française âgée de 15 ans et plus**
	Effectifs	%	%
Auvergne - Rhône-Alpes	59 337	15%	12%
Bourgogne - Franche-Comté	15 909	4%	4%
Bretagne	21 189	5%	5%
Centre - Val de Loire	15 043	4%	4%
Corse	1 017	<1%	<1%
Grand Est	26 489	7%	8%
Hauts-de-France	22 328	5%	9%
Ile-de-France	90 780	22%	18%
Normandie	16 259	4%	5%
Nouvelle Aquitaine	37 695	9%	9%
Occitanie	41 841	10%	9%
Pays de la Loire	23 364	6%	6%
Provence - Alpes - Côte d'Azur	33 411	8%	8%
Outre-Mer	3 156	1%	3%
Non réponses	4 601		

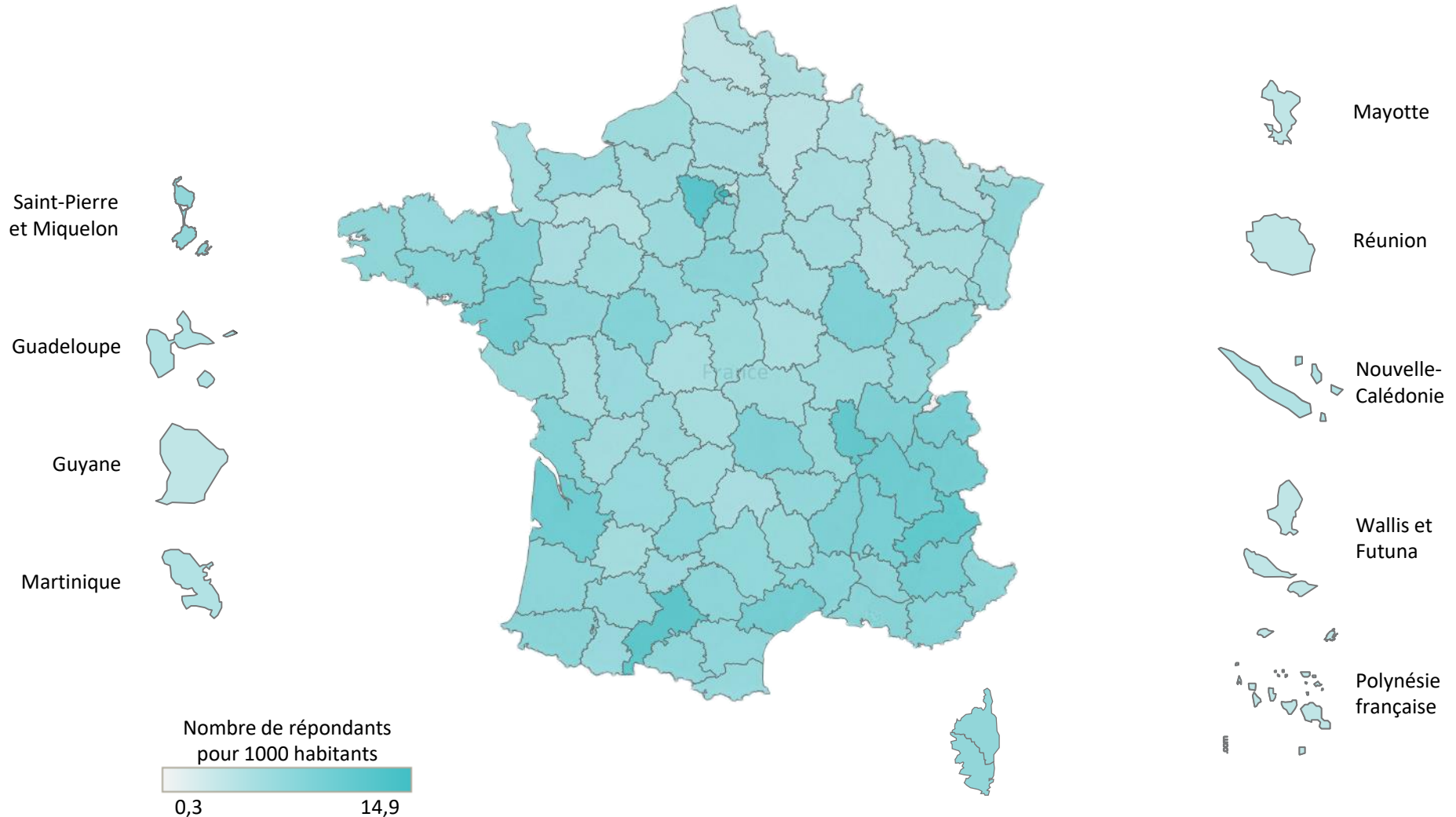
*Chiffres calculés à partir des codes postaux renseignés par les répondants

**Source : INSEE Recensement général de la population 2015 (population de 15 ans et plus)



La répartition des répondants par département

La répartition par département des répondants* est la suivante :



*Chiffres calculés à partir des codes postaux renseignés par les répondants



Le répartition des répondants par commune

La répartition par commune des répondants* est la suivante :

Type de commune	Structure des répondants au thème « La fiscalité et les dépenses publiques »		Structure de la population française âgée de 15 ans et plus**
	Effectifs	%	%
Commune rurale	32 566	9%	23%
Commune issue d'une unité urbaine de moins de 20 000 habitants	85 358	22%	18%
Commune issue d'une unité urbaine de 20 000 à moins de 100 000 habitants	47 632	13%	13%
Commune issue d'une unité urbaine de 100 000 habitants et plus	212 730	56%	46%
Non réponses	34 133		

Distance de la commune aux services publics***	Effectifs	%	%
Très éloignée	33 327	8%	11%
Assez éloignée	54 370	14%	15%
Assez proche	77 567	19%	21%
Très proche	236 129	59%	53%
Non réponses	11 026		

*Chiffres calculés à partir des codes postaux renseignés par les répondants

**Source : INSEE Recensement général de la population 2015 (population de 15 ans et plus)

***Distance moyenne aux services de police/gendarmerie, hôpitaux, Justice et poste. Les communes ont été regroupées en quartiles :

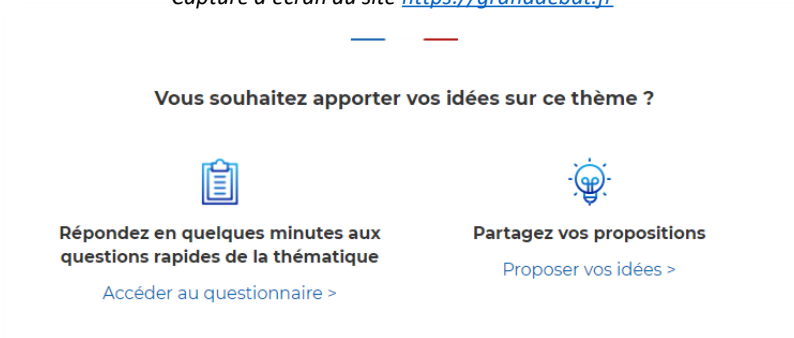
- Le 1^{er} groupe, nommé « très éloignée », correspond aux 25% des communes dont la distance moyenne aux services publics est la plus éloignée,
- Le 4^{ème} groupe, nommé « très proche » correspond aux 25% des communes dont la distance moyenne aux services publics est la plus proche.



Le nombre de répondants au thème « La fiscalité et les dépenses publiques » selon le type de contributions

Deux types de contributions ont été traités :
celles issues du **questionnaire** et celles issues des **propositions**.

Capture d'écran du site <https://granddebat.fr>



Le thème « La fiscalité et les dépenses publiques » :



Le questionnaire

343 589 répondants uniques



Les propositions

152 477 répondants uniques
...ayant rédigé **186 711** contributions

“ Le traitement des questions fermées et des questions ouvertes

Le traitement **des réponses aux questions fermées** a été réalisé par OpinionWay. Il a consisté à comptabiliser les occurrences de chaque réponse et transformer ces résultats en pourcentages. **Aucune pondération statistique n'a été appliquée.**

Le traitement des **verbatim issus des postes « autres réponses » et des questions ouvertes** a été réalisé par OpinionWay en partenariat avec la société



QWAM a développé **QWAM Text Analytics**, un outil d'analyse automatique des données textuelles en masse (big data), faisant appel aux technologies du traitement automatique du langage naturel couplées à des techniques d'intelligence artificielle (apprentissage profond/*deep learning*).

La technologie de QWAM a permis de **traiter l'exhaustivité des verbatims**. Grâce à des algorithmes puissants, les notions citées par les répondants ont été relevées, analysées, triées et classées en différentes catégories et sous-catégories. Le protocole méthodologique qui sera appliqué comprend **une intervention humaine systématique** de la part des équipes qualifiées de QWAM et d'OpinionWay pour **contrôler la cohérence des résultats et s'assurer de la pertinence des données produites**.

Elles ont ensuite été associées à chacun des verbatim, ce qui a permis une exploitation quantitative des déclarations spontanées des répondants, qui sont ensuite présentées sous **forme de pourcentages**.

Les catégories définies par OpinionWay à l'issue de ce traitement ont été présentées au collège des garants.



Note sur la présentation des résultats

“ La présentation des résultats d’une question fermée

Titre de la question rédigé par OpinionWay

Rappel de la formulation de la question



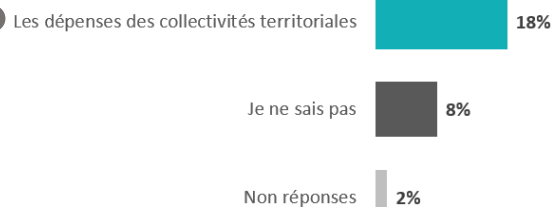
Les dépenses publiques à réduire en priorité pour baisser les impôts et réduire la dette

Question 5. Afin de baisser les impôts et de réduire la dette, quelles dépenses publiques faut-il réduire en priorité ?
Une seule réponse possible

343 589
répondants

Indication du nombre de répondants

Reprise de tous les items de réponse



Résultats en pourcentages de chaque item de réponse, sans aucune pondération, en respectant l'ordre du questionnaire

“opinionway pour Le grand débat national

La fiscalité et les dépenses publiques – Avril 2019 62

Indication des non réponses

“ La présentation des résultats d’une question ouverte

Titre de la question rédigé par OpinionWay

Rappel de la formulation de la question

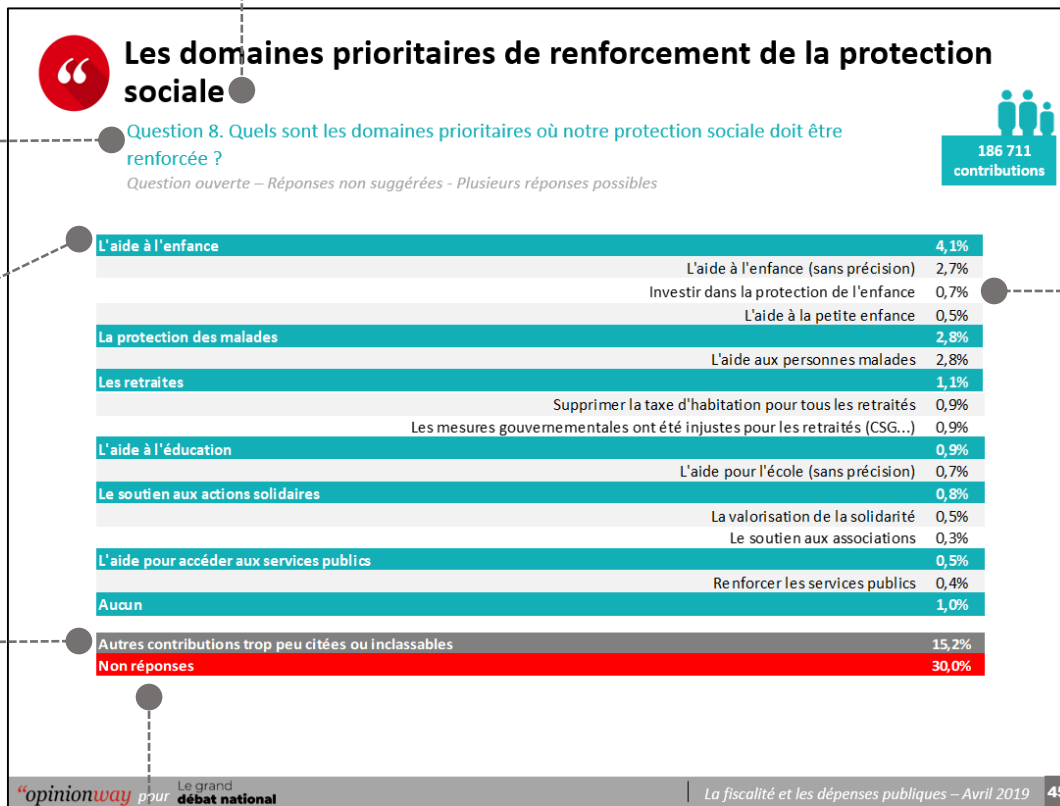
Présentation des grandes catégories de réponses

Indication du nombre de contributions trop peu citées ou inclassables

Indication des non réponses

Indication du nombre de contributions

Détail des thèmes évoqués dans chaque catégorie de réponses





LES RÉSULTATS



Abstract des résultats



Les réponses aux questions fermées

Les chiffres clés

➤ Les solutions pour **financer les dépenses sociales** (TOP 3) :

52% Revoir les conditions d'attribution de certaines aides sociales

24% Augmenter le temps de travail

22% Reculer l'âge de la retraite

➤ Afin de **réduire le déficit public de la France**, il faut avant tout :

75% Réduire la dépense publique

➤ Afin de **baissier les impôts et de réduire la dette**, il faut réduire en priorité :

56% Les dépenses de l'Etat

➤ Parmi les dépenses de l'Etat et des collectivités territoriales, **les domaines dans lesquels il faut faire avant tout des économies** :

28% La défense

22% La politique du logement

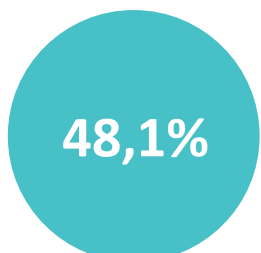
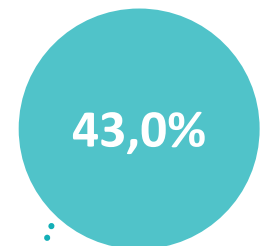
➤ **58%** ne seraient pas prêts à payer un impôt pour encourager des comportements bénéfiques à la collectivité comme la fiscalité écologique ou la fiscalité sur le tabac ou l'alcool.



Les contributions spontanées

Les propositions

Plus de **transparence** et une **meilleure information** dans l'utilisation des impôts



Mieux informer les citoyens de l'utilisation des impôts
Plus de transparence sur les dépenses publiques

2,9%
Rendre les rapports de la cour des comptes contraignants

9,3%
Revenir sur l'augmentation de la CSG



Baisser la fiscalité

Fiscalité plus juste et efficace
L'impôt sur le revenu pour tous



Généralisation pour financer les services publics



Soumettre les revenus faibles à un **impôt symbolique**

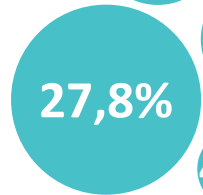


Réformer et simplifier la fiscalité



Fiscalité plus juste et efficace

10,3% Rétablir l'ISF

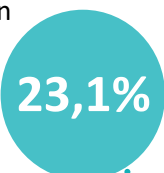


Taxer davantage les hauts revenus

11,8% Supprimer les niches fiscales

4,8% Augmenter le nombre de tranches d'imposition

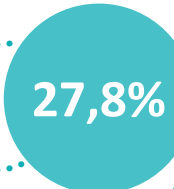
La **santé** en général



Domaines dans lesquels la protection sociale doit être renforcée
Dans la santé

Pour l'hôpital
3,6%

Faciliter l'accès aux soins pour tous



L'aide aux personnes âgées



Pour quels domaines payer plus d'impôts ?
Prêt à payer plus pour la santé



Pour l'hôpital
2,4%

18,0% La TVA en général

Les impôts à baisser en priorité



L'impôt sur le revenu

12,9% La TVA sur les produits de première nécessité

12,7% Pour la santé en général



Quelques enseignements

- ▶ Pour les répondants, une meilleure information des citoyens sur l'utilisation des impôts passe par un effort de transparence sur les dépenses publiques, que ce soit dans l'utilisation des impôts (43% des citations) ou en rendant les rapports de la Cour des Comptes plus contraignants (2,9%).
- ▶ Les répondants estiment que pour avoir une fiscalité plus juste et efficace, il conviendrait que tout le monde paye l'impôt sur le revenu (34,7% des citations). Deuxième axe cité, la nécessité de réformer et simplifier la fiscalité (28,2%). En troisième position, la contribution des revenus les plus élevés (27,8%), en supprimant notamment les niches fiscales (11,8%) et en rétablissant l'ISF (10,3%).
- ▶ Si la TVA (18%), et plus particulièrement la TVA sur les produits de première nécessité (12,9%), est le premier impôt pour lequel une baisse est souhaitée, la réduction de l'impôt sur le revenu émerge également des contributions (17,5%).
- ▶ Le domaine principal pour lequel les répondants seraient prêts à payer des impôts supplémentaires est la santé et le handicap (16,1% des citations). La santé est également le domaine le plus cité dans lequel la protection sociale doit être renforcée.
- ▶ 58% des répondants déclarent ne pas être prêts à payer un impôt pour encourager des comportements bénéfiques à la collectivité comme la fiscalité écologique ou la fiscalité sur le tabac ou l'alcool (39% seraient prêts à le faire).
- ▶ Pour financer les dépenses sociales, les répondants jugent qu'il faut en priorité revoir les conditions d'attribution de certaines aides sociales (52%), augmenter le temps de travail (24%) et reculer l'âge de la retraite (22%).
- ▶ Pour réduire le déficit public, les répondants estiment qu'il faut en priorité réduire la dépense publique (75%), et en premier lieu les dépenses de l'Etat (56%). Ces réductions de dépenses doivent toucher la défense (28%) et la politique de logement (22%).

01



**Les résultats
issus des propositions**



Les propositions pour améliorer l'information des citoyens sur l'utilisation des impôts

Question 1. Quelles sont toutes les choses qui pourraient être faites pour améliorer l'information des citoyens sur l'utilisation des impôts ?

Question ouverte – Réponses non suggérées - Plusieurs réponses possibles



186 711
contributions

Une information transparente sur les dépenses publiques	48,1%
Assurer la transparence et une meilleure information sur l'utilisation des impôts et taxes	43,0%
Rendre les rapports de la Cour des comptes plus contraignants	2,9%
Assurer l'information et la transparence sur les dotations et dépenses des collectivités locales	2,8%
Présenter les frais réels de la santé	2,5%
Informer sur l'affectation des impôts prélevés au moment de la déclaration d'impôts	2,0%
Assurer une transparence sur les dépenses des différentes administrations	1,7%
Informer sur le coût des services publics	0,8%
Mettre en place un compte-rendu	0,8%
Obliger les administrations à faire la présentation de leurs comptes	0,7%
Informer sur les dépenses de fonctionnement des institutions	0,6%
Informer sur les dépenses de l'Etat par poste de dépenses	0,6%



Les propositions pour améliorer l'information des citoyens sur l'utilisation des impôts

Question 1. Quelles sont toutes les choses qui pourraient être faites pour améliorer l'information des citoyens sur l'utilisation des impôts ?

Question ouverte – Réponses non suggérées - Plusieurs réponses possibles



186 711
contributions

Une communication pédagogique	6,6%
Donner des exemples concrets et compréhensibles	2,6%
Se servir des mairies comme relais d'information pour les citoyens	1,3%
Communiquer aux contribuables les dépenses publiques dont ils bénéficient	0,9%
Expliquer la différence entre les cotisations sociales et les impôts	0,7%
Communiquer via le site impôts.gouv.fr	0,5%
Communiquer via le Ministère des Finances	0,5%
Assurer l'information et la transparence sur les dotations et dépenses des collectivités locales	0,4%
Communiquer sur Internet	0,3%
La réduction des impôts, la simplification du système fiscal	6,6%
Simplifier le système fiscal	2,3%
Remettre à plat les niches fiscales	0,9%
Remettre en place l'ISF	0,9%
Lutter contre l'évasion et la fraude fiscale	0,7%
Supprimer la taxe d'habitation	0,6%
Réduire les impôts	0,6%
Améliorer les modes de collecte des impôts	0,5%
Baisser les impôts de la classe moyenne	0,4%
Simplifier la taxe foncière	0,4%
Évoluer vers une fiscalité écologique	0,3%



Les propositions pour améliorer l'information des citoyens sur l'utilisation des impôts

Question 1. Quelles sont toutes les choses qui pourraient être faites pour améliorer l'information des citoyens sur l'utilisation des impôts ?

Question ouverte – Réponses non suggérées - Plusieurs réponses possibles



186 711
contributions

L'éducation et l'enseignement	5,3%
Assurer un apprentissage pédagogique des finances publiques	4,5%
Sensibiliser via l'éducation civique	0,8%
Communiquer via l'Éducation nationale	0,4%
Autres contributions	0,9%
Avoir recours au référendum	0,5%
Diminuer le train de vie de l'Etat	0,4%
Autres contributions trop peu citées ou inclassables	20,2%
Non réponses	30,9%



Les propositions pour rendre la fiscalité plus juste et plus efficace

Question 2. Que faudrait-il faire pour rendre la fiscalité plus juste et plus efficace ?

Question ouverte – Réponses non suggérées - Plusieurs réponses possibles



186 711
contributions

Elargir l'assiette fiscale, l'impôt sur le revenu pour tous	34,7%
Faire en sorte que tout le monde paie l'impôt	32,8%
La généralisation de l'impôt sur le revenu afin de financer les services publics	1,9%
Les entreprises présentes en France et les citoyens français résidant à l'étranger doivent payer leurs impôts en France	1,6%
Soumettre les faibles revenus à un impôt symbolique	1,0%



Les propositions pour rendre la fiscalité plus juste et plus efficace

Question 2. Que faudrait-il faire pour rendre la fiscalité plus juste et plus efficace ?

Question ouverte – Réponses non suggérées - Plusieurs réponses possibles



186 711
contributions

Réformer, simplifier la fiscalité (sans précision, grands principes)	28,2%
Réformer l'impôt sur le revenu	15,8%
Réformer l'impôt	6,4%
Généraliser une taxation proportionnelle aux revenus	2,6%
Imposer la flat tax	1,9%
Encourager davantage la solidarité fiscale	1,7%
Revoir le calcul de la taxe foncière	1,4%
Réduire les crédits d'impôts	1,3%
Intégrer les minima sociaux (APL, prime d'activité, aides sociales ...) au calcul de l'impôt sur le revenu	1,1%
Élargir le principe du prélèvement à la source	1,0%
Réformer le système des cotisations sociales	0,8%
Modifier le calcul du quotient familial	0,8%
Réformer la nature des revenus imposables	0,7%
Supprimer ou fusionner la CRDS avec la CSG	0,7%
Simplifier le système fiscal français	0,6%
Revoir le calcul de l'impôt	0,6%
Fiscaliser les individus sur la base de la nationalité française	0,3%



Les propositions pour rendre la fiscalité plus juste et plus efficace

Question 2. Que faudrait-il faire pour rendre la fiscalité plus juste et plus efficace ?

Question ouverte – Réponses non suggérées - Plusieurs réponses possibles



186 711
contributions

Réviser la fiscalité vers plus de progressivité, taxer davantage les hauts revenus	27,8%
Supprimer les niches fiscales	11,8%
Rétablir l'ISF	10,3%
Augmenter le nombre de tranches d'imposition	4,8%
Augmenter la contribution des hauts revenus	3,8%
Créer une tranche supplémentaire de l'impôt sur le revenu	2,5%
Améliorer la progressivité de l'impôt	1,8%
Supprimer ou rendre l'IFI plus juste	1,5%
Fiscaliser en fonction des revenus	1,1%



Les propositions pour rendre la fiscalité plus juste et plus efficace

Question 2. Que faudrait-il faire pour rendre la fiscalité plus juste et plus efficace ?

Question ouverte – Réponses non suggérées - Plusieurs réponses possibles



186 711
contributions

Baisser la fiscalité	24,8%
Revenir sur l'augmentation de la CSG	9,3%
Baisser la TVA	8,2%
Réduire la fiscalité sur les classes moyennes	5,2%
Supprimer différentes taxes (habitation, audiovisuel, foncière...)	2,9%
Abaisser ou supprimer la TVA sur les produits de première nécessité	2,6%
Réformer ou supprimer la taxe d'habitation	2,4%
Abaisser les taxations sur les transports en commun propres et les augmenter sur les autres types de transport	1,7%
Réduire les impôts	0,5%
Réduire la pression fiscale	0,5%
Supprimer la taxe d'habitation	0,5%
Baisser le niveau des prélèvements obligatoires	0,4%
Supprimer la redevance audiovisuelle	0,4%



Les propositions pour rendre la fiscalité plus juste et plus efficace

Question 2. Que faudrait-il faire pour rendre la fiscalité plus juste et plus efficace ?

Question ouverte – Réponses non suggérées - Plusieurs réponses possibles



186 711
contributions

Réviser la fiscalité des entreprises	12,0%
Plus d'équité entre TPE/PME et grandes entreprises	6,2%
Imposer les GAFAs	3,0%
Soumettre davantage à l'impôt les très grandes entreprises du CAC 40	2,0%
Revoir la fiscalité des TPE pour améliorer leur compétitivité	1,1%
Rendre l'impôt sur les sociétés plus juste	0,8%
Contrôler davantage les très grandes entreprises (grands groupes, CAC40...)	0,8%
Diminuer, voire supprimer les charges sociales pour les TPE, les indépendants	0,8%
Lutter contre les fraudes	11,3%
Lutter plus fermement contre la fraude fiscale	9,6%
Lutter plus fermement contre la fraude à la Sécurité sociale	0,8%
S'appuyer davantage sur les rapports de la Cour des Comptes	0,8%
Mettre à l'amende les fraudeurs fiscaux	0,8%
Un système fiscal plus équitable et plus transparent (sans précision)	9,8%
Plus de justice fiscale et sociale	5,8%
La généralisation du principe de transparence	1,6%
Construire un système fiscal plus équitable	1,2%
Les mesures gouvernementales ont été injustes pour les retraités (CSG...)	0,9%
Privilégier les impôts directs, plus justes	0,7%
Faire contribuer chaque citoyen à la hauteur de ses moyens	0,4%



Les propositions pour rendre la fiscalité plus juste et plus efficace

Question 2. Que faudrait-il faire pour rendre la fiscalité plus juste et plus efficace ?

Question ouverte – Réponses non suggérées - Plusieurs réponses possibles



186 711
contributions

Mieux gérer l'argent public		8,8%
	Réduire les dépenses publiques (train de vie excessif des élus ...)	7,5%
	Augmenter les réductions fiscales pour les dons aux associations	1,2%
	Améliorer la gestion de l'argent public	0,6%
Taxer ou créer de nouvelles taxes		4,0%
	Taxer les transactions financières (taxe Tobin)	1,7%
	Taxer davantage les plus-values	0,8%
	Supprimer les niches fiscales existantes sur les oeuvres d'art	0,8%
	Une taxe carbone qui finance seulement la transition écologique	0,4%
Mentions générales sur le pouvoir d'achat		3,7%
	Des solutions pour augmenter le pouvoir d'achat	1,9%
	Indexer les retraites sur le coût de la vie, l'inflation	1,1%
	Intégrer les pensions retraites à IRPP	0,4%
	Dédier une plus large part du budget aux personnes âgées	0,3%
	Créer un revenu universel	0,3%
Revoir la fiscalité au niveau local (plus de moyens, plus de justice)		1,8%
	Équilibrer la fiscalité et les budgets entre collectivités	0,7%
	Revoir l'allocation budgétaire et la fiscalité des collectivités	0,6%
	Réformer la fonction publique	0,5%



Les propositions pour rendre la fiscalité plus juste et plus efficace

Question 2. Que faudrait-il faire pour rendre la fiscalité plus juste et plus efficace ?

Question ouverte – Réponses non suggérées - Plusieurs réponses possibles



186 711
contributions

Autres contributions	11,1%
Revoir les dépenses de santé	2,1%
Réformer le statut des chômeurs	2,0%
Inégalité de traitement en fonction du statut social	1,9%
Limiter des privilèges des hauts fonctionnaires et des Elus	1,8%
Rendre les allocations familiales plus justes	1,4%
Poursuivre la transition écologique, énergétique	1,1%
Éviter les effets de seuil	1,0%
Respect des législations et des normes	0,9%
Apporter plus d'aides aux personnes en situation de handicap	0,6%
Investir dans les hôpitaux	0,5%
Réformer ou supprimer les régimes spéciaux	0,4%
Autres contributions trop peu citées ou inclassables	13,8%
Non réponses	17,5%



Les impôts à baisser en priorité

Question 4. Quels sont selon vous les impôts qu'il faut baisser en priorité ?

Question ouverte – Réponses non suggérées - Plusieurs réponses possibles



186 711
contributions

La TVA	28,2%
La TVA (sans précision)	18,0%
Baisser la TVA sur les produits de première nécessité	12,9%
Supprimer la TVA sur les produits de santé	1,0%
Baisser la TVA sur les biens et services qui favorisent la transition écologique et énergétique	0,5%
L'impôt sur le revenu	18,8%
Baisser l'impôt sur le revenu	17,5%
Baisser l'impôt sur le revenu pour les classes moyennes	3,2%
Les impôts locaux	11,6%
Supprimer la taxe d'habitation	8,3%
Supprimer la taxe foncière	3,5%
Baisser la taxe foncière	1,5%
Diminuer les impôts locaux	0,4%
Les contributions sociales	7,7%
Supprimer la hausse de la CSG sur les retraites	5,4%
Supprimer la CSG sur les retraites	1,4%
Diminuer la CRDS	1,3%
La fiscalité de manière générale	5,8%
Appliquer un allègement global de la fiscalité	4,5%
Revoir les taux d'imposition en fonction des revenus	0,4%
Supprimer les taxes sur les taxes	0,3%



Les impôts à baisser en priorité

Question 4. Quels sont selon vous les impôts qu'il faut baisser en priorité ?

Question ouverte – Réponses non suggérées - Plusieurs réponses possibles



186 711
contributions

Réduire les dépenses publiques	4,9%
Réduire les dépenses publiques	4,8%
Les cotisations sociales	3,8%
Baisser les cotisations sociales	3,0%
Baisser les charges salariales	0,4%
Baisser les charges patronales	0,4%
Autres impôts à baisser ou supprimer	3,2%
Baisser les impôts concernant le logement (TVA, taxe d'habitation, taxe foncière)	1,6%
Supprimer, baisser la redevance audiovisuelle	1,0%
Baisser les taxes sur les transports	0,7%
Les impôts concernant les hauts revenus, la fortune	3,0%
Ne pas rétablir l'ISF	2,0%
Supprimer l'IFI	1,6%
L'opposition à la baisse des impôts	2,9%
Supprimer les niches fiscales	0,9%
Ne pas réduire les impôts pour conserver un service public de qualité	0,8%
Créer de nouvelles tranches d'imposition pour les très hauts revenus	0,6%
Baisser les impôts est anti-solidaire	0,3%
Les impôts sur les sociétés	2,2%
Baisser l'impôt sur les sociétés (l'IS)	1,4%
Réduire la fiscalité sur les TPE	0,7%



Les impôts à baisser en priorité

Question 4. Quels sont selon vous les impôts qu'il faut baisser en priorité ?

Question ouverte – Réponses non suggérées - Plusieurs réponses possibles



186 711
contributions

Les impôts sur la succession		1,9%
	Réduire les taxes sur les frais de succession	1,8%
La perception sociale du système fiscal		1,7%
	Assurer plus de justice fiscale/sociale	1,3%
	Mettre en place une fiscalité proportionnelle (TVA, CSG)	0,4%
Les impôts sur l'énergie		1,4%
	Baisser les abonnements et taxes sur les contrats EDF	0,5%
	Baisser la TIPP	0,4%
Autres contributions		3,7%
	Augmenter le pouvoir d'achat	1,5%
	Critique de la TVA	0,6%
	Lutter contre l'évasion fiscale et la fraude fiscale	0,4%
	Compenser la baisse d'impôts par l'augmentation de la taxe sur les plus-values	0,3%
	Baisser les impôts et taxes pour les personnes touchant moins d'un SMIC	0,3%
Autres contributions trop peu citées ou inclassables		16,6%
Non réponses		24,9%



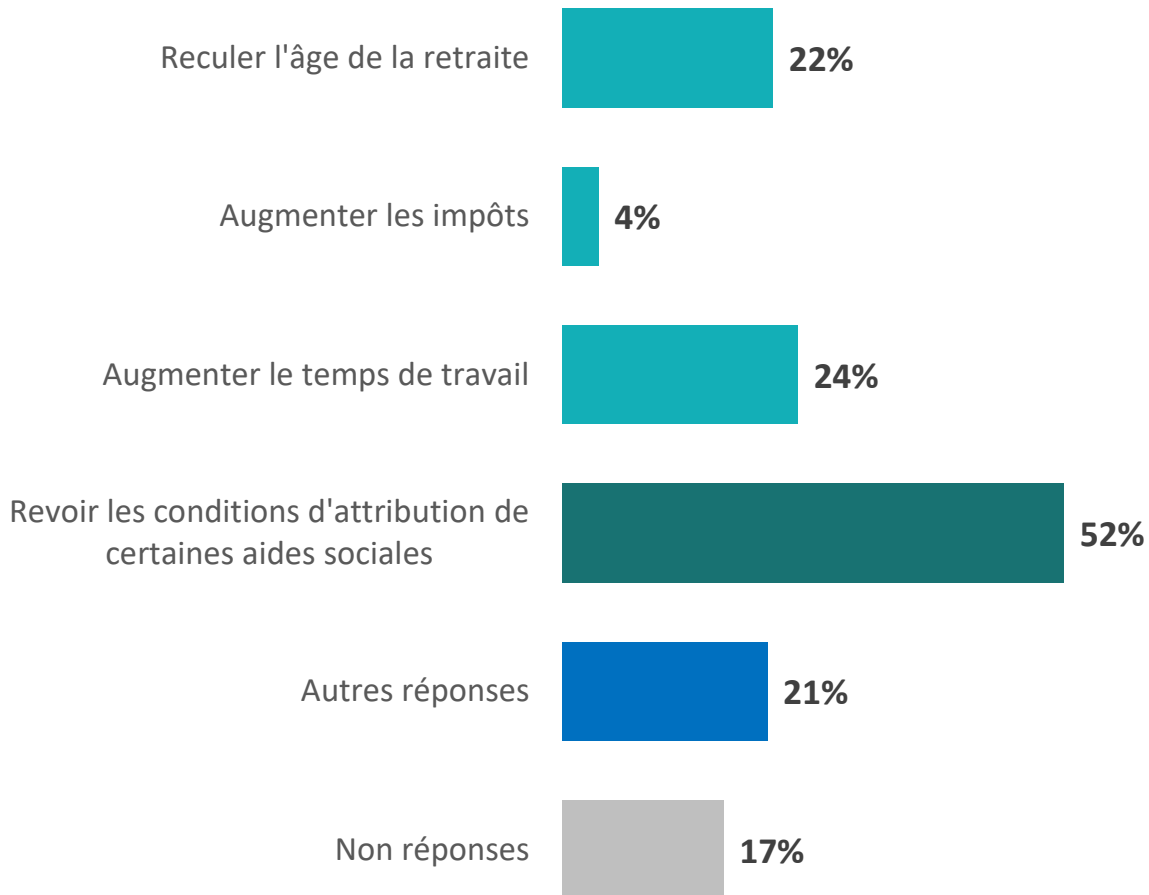
Les propositions pour financer les dépenses sociales

Question 7. Afin de financer les dépenses sociales, faut-il selon vous... ?

Plusieurs réponses possibles



186 711
contributions





Les propositions pour financer les dépenses sociales

Question 7. Afin de financer les dépenses sociales, faut-il selon vous... ?

Plusieurs réponses possibles



186 711 contributions

	% TOTAL	Région													
		Auvergne-Rhône-Alpes	Bourgogne-Franche-Comté	Bretagne	Centre-Val de Loire	Corse	Grand Est	Hauts-de-France	Ile-de-France	Normandie	Nouvelle Aquitaine	Occitanie	Pays de la Loire	PACA	Outre-mer
Reculer l'âge de la retraite	22%	20%	18%	18%	20%	30%	19%	18%	28%	18%	20%	19%	18%	26%	17%
Augmenter les impôts	4%	4%	4%	4%	3%	3%	3%	2%	4%	4%	4%	4%	4%	3%	3%
Augmenter le temps de travail	24%	23%	23%	23%	25%	23%	24%	22%	27%	23%	25%	22%	24%	26%	23%
Revoir les conditions d'attribution de certaines aides sociales	52%	50%	52%	48%	55%	59%	54%	53%	51%	51%	51%	51%	50%	55%	53%
Autres	21%	23%	22%	23%	21%	18%	19%	20%	18%	23%	22%	23%	23%	20%	26%
Non réponses	17%	17%	17%	18%	14%	13%	18%	18%	18%	15%	16%	16%	16%	14%	12%



Les propositions pour financer les dépenses sociales

Question 7. Afin de financer les dépenses sociales, faut-il selon vous... ?

Plusieurs réponses possibles



186 711 contributions

	% TOTAL	Type de commune				Distance aux services publics			
		Commune rurale	Commune issue d'une unité urbaine de moins de 20 000 habitants	Commune issue d'une unité urbaine de 20 000 à moins de 100 000 habitants	Commune issue d'une unité urbaine de 100 000 habitants et plus	Très éloigné	Assez éloigné	Assez proche	Très proche
Reculer l'âge de la retraite	22%	17%	18%	20%	25%	17%	17%	18%	24%
Augmenter les impôts	4%	4%	3%	3%	4%	3%	3%	3%	4%
Augmenter le temps de travail	24%	22%	24%	23%	25%	23%	23%	24%	25%
Revoir les conditions d'attribution de certaines aides sociales	52%	51%	53%	52%	51%	51%	52%	53%	51%
Autres	21%	23%	22%	21%	20%	24%	23%	21%	20%
Non réponses	17%	17%	16%	17%	17%	16%	16%	16%	17%



Les propositions pour financer les dépenses sociales

Question 7. Afin de financer les dépenses sociales, faut-il selon vous... ?

Plusieurs réponses possibles



186 711
contributions

	% TOTAL	Type d'auteur					Les propositions pour réduire le déficit public			
		Citoyen / Citoyenne	Élu / élue et Institution	Sous-total Organisation	Organisation à but lucratif	Organisation à but non lucratif	Réduire la dépense publique	Augmenter les impôts	Faire les deux en même temps	Je ne sais pas
Reculer l'âge de la retraite	22%	22%	23%	18%	27%	16%	27%	6%	19%	8%
Augmenter les impôts	4%	4%	3%	3%	3%	3%	1%	36%	13%	3%
Augmenter le temps de travail	24%	25%	25%	19%	39%	16%	31%	4%	18%	8%
Revoir les conditions d'attribution de certaines aides sociales	52%	52%	51%	28%	49%	24%	65%	15%	43%	30%
Autres	21%	21%	20%	22%	17%	24%	13%	41%	26%	49%
Non réponses	17%	16%	19%	40%	19%	44%	12%	12%	14%	14%



Les propositions pour financer les dépenses sociales

Question 7. Afin de financer les dépenses sociales, faut-il selon vous... ?

Plusieurs réponses possibles



186 711
contributions

	% TOTAL	Les dépenses publiques à réduire en priorité				La propension à payer un impôt pour encourager les comportements bénéfiques à la collectivité	
		Les dépenses de l'Etat	Les dépenses sociales	Les dépenses des collectivités territoriales	Je ne sais pas	Oui	Non
Reculer l'âge de la retraite	22%	22%	29%	30%	15%	26%	23%
Augmenter les impôts	4%	3%	1%	4%	14%	9%	1%
Augmenter le temps de travail	24%	24%	35%	31%	12%	26%	27%
Revoir les conditions d'attribution de certaines aides sociales	52%	55%	80%	57%	31%	52%	62%
Autres	21%	21%	4%	15%	37%	20%	17%
Non réponses	17%	13%	10%	14%	16%	13%	12%



Les propositions pour financer les dépenses sociales

Question 7. Afin de financer les dépenses sociales, faut-il selon vous... ?

Détail des autres réponses (21%)

Plusieurs réponses possibles



186 711
contributions

Transformer la fiscalité	14,4%
Faire payer l'impôt à tout le monde	5,8%
Rétablir l'ISF	1,9%
Augmenter les impôts sur les revenus du capital	1,4%
Supprimer les niches fiscales	1,4%
Augmenter les impôts pour les entreprises qui n'en payent pas assez	1,4%
Augmenter les impôts des GAFAs	1,1%
Augmenter les impôts pour les grandes entreprises	1,0%
Augmenter les impôts des plus riches	0,9%
Taxer les transactions financières	0,7%
Réformer la fiscalité (sans précision)	0,7%
Augmenter les taxes sur les produits étrangers	0,7%
Augmenter les cotisations sociales	0,7%
Créer un revenu universel pour remplacer les aides sociales	0,6%
Augmenter la progressivité de l'impôt sur le revenu	0,5%
Faire payer des charges sociales sur les robots	0,4%



Les propositions pour financer les dépenses sociales

Question 7. Afin de financer les dépenses sociales, faut-il selon vous... ?

Détail des autres réponses (21%)

Plusieurs réponses possibles



186 711
contributions

Maitriser les dépenses publiques	11,2%
Réduire les dépenses publiques	6,9%
Réduire le train de vie des élus et de l'Etat	2,7%
Mieux contrôler les dépenses de santé	1,3%
Diminuer les salaires et avantages des hauts fonctionnaires	0,7%
Plus de justice dans le système de financement des dépenses sociales	0,4%
Diminuer les aides aux associations	0,4%
Mieux gérer l'argent public	0,4%
Lutter contre les fraudes	4,9%
Lutter contre l'évasion fiscale	2,6%
Lutter contre la fraude fiscale	1,8%
Lutter contre la fraude aux cartes vitales	1,0%



Les propositions pour financer les dépenses sociales

Question 7. Afin de financer les dépenses sociales, faut-il selon vous... ?

Détail des autres réponses (21%)

Plusieurs réponses possibles



186 711
contributions

Transformer le modèle social et modifier les règles d'attribution des aides sociales	4,5%
N'accorder des aides sociales qu'en échange d'une contrepartie (cotisations sociales)	0,9%
Supprimer les allocations des familles dont un enfant est délinquant	0,7%
Mieux contrôler l'accès aux logements sociaux	0,7%
Supprimer les régimes spéciaux	0,6%
Diminuer le SMIC	0,5%
Limiter le montant des prestations sociales	0,4%
Harmoniser les régimes de retraite	0,3%
Mieux contrôler l'attribution des aides sociales	0,3%
Œuvrer pour l'emploi	4,4%
Lutter contre le chômage	2,6%
Augmenter le temps de travail	1,7%
Favoriser la formation	0,4%
Autres contributions	1,1%
Réduire l'immigration	0,5%
Diminuer le nombre d'emplois dans la fonction publique	0,4%



Les propositions pour financer les dépenses sociales



96 418
contributions

Question 7b. Afin de financer les dépenses sociales, faut-il selon vous... ? Si oui lesquelles ?
Question posée à ceux ayant déclaré qu'il faut revoir les conditions d'attribution de certaines aides sociales (52%)

Plusieurs réponses possibles

Revoir les allocations chômage	32,6%
Le RSA (sans précision)	14,1%
Les indemnités chômage	21,3%
Le plafonnement des aides en fonction du SMIC	2,2%
L'allocation chômage doit être assortie d'une formation	2,0%
Le bénévolat en échange de la prestation	0,5%
Le bénévolat pour les bénéficiaire du RSA	0,3%
Revoir les aides familiales	26,7%
Les allocations familiales	23,6%
Plus d'aide pour le handicap	1,8%
Une meilleure aide pour les familles monoparentales, parents isolés	1,5%
Un contrôle plus important des aides aux parents isolés	0,7%
Le plafonnement des allocations familiales	0,4%
Un meilleure intégration du quotient familial dans le calcul des aides	0,3%
Revoir les aides au logement	13,9%
L'attribution des logements sociaux	7,8%
Les aides au logement	7,3%
Introduire des conditions de ressources	6,8%
Le calcul des allocations en fonction des revenus	6,8%



Les propositions pour financer les dépenses sociales



96 418
contributions

Question 7b. Afin de financer les dépenses sociales, faut-il selon vous... ? Si oui lesquelles ?
Question posée à ceux ayant déclaré qu'il faut revoir les conditions d'attribution de certaines aides sociales (52%)

Plusieurs réponses possibles

Revoir les aides pour l'éducation	5,0%
Renforcer la prime de rentrée scolaire	3,1%
Calculer les allocations en fonction de l'assiduité des enfants à l'école	1,2%
La prime de rentrée scolaire doit être réservée à des achats spécifiques	1,1%
Revoir les démarches et les modalités de versement des aides	4,5%
Vérifier les conditions d'attribution	2,4%
Développer le paiement des aides sociales en bons d'achat	0,7%
Plafonner le cumul des aides	0,6%
Instaurer une aide unique	0,4%
Revoir les aides de santé	3,9%
Restreindre l'accès à la Sécurité sociale	1,4%
Réduire l'aide médicale d'Etat	1,2%
Les indemnités de l'assurance maladie	1,0%
Les fraudes à la carte vitale	0,4%
Intégrer les aides dans la fiscalité	3,3%
Prendre en compte les allocations en fonction des revenus / dans le calcul de l'impôt sur le revenu	3,0%
Refondre les niches fiscales	0,3%



Les propositions pour financer les dépenses sociales

Question 7b. Afin de financer les dépenses sociales, faut-il selon vous... ? Si oui lesquelles ?
Question posée à ceux ayant déclaré qu'il faut revoir les conditions d'attribution de certaines aides sociales (52%)

Plusieurs réponses possibles



96 418 contributions

Autres contributions	2,9%
Que les associations bénéficient de l'aide des personnes touchant des aides (RSA, chômage...)	1,5%
Contrôler les arrêts de travail	0,4%
La nationalité française comme condition d'attribution des aides	0,4%
Limiter les inégalités sociales, diminuer les aides des hauts revenus	2,2%
La suppression ou la baisse des aides pour les plus hauts revenus	1,0%
Plus d'équité entre les Français concernant les aides	0,6%
Davantage d'aides pour les classes moyennes	0,4%
Introduire des conditions en matière de Justice	2,1%
Le conditionnement des aides aux travaux d'intérêt général	1,2%
Suppression des aides aux familles poursuivies par la Justice	0,9%
Revoir les aides pour les personnes âgées	1,8%
Plus d'aide pour les personnes âgées	0,9%
L'attribution du minimum vieillesse	0,7%
Revoir les aides pour l'emploi	1,6%
Les conditions d'attribution de la prime d'activité	1,0%
Le statut des intermittents du spectacle	0,6%
Revoir les aides pour les personnes immigrées	1,3%
Les aides relatives à l'immigration	0,9%
La suppression des aides favorisant le regroupement familial	0,5%



Les propositions pour financer les dépenses sociales

Question 7b. Afin de financer les dépenses sociales, faut-il selon vous... ? Si oui lesquelles ?
Question posée à ceux ayant déclaré qu'il faut revoir les conditions d'attribution de certaines aides sociales (52%)

Plusieurs réponses possibles



96 418
contributions

Assurer un minimum de niveau de vie	1,1%
La mise en place d'un revenu universel	0,5%
Augmenter le pouvoir d'achat	0,3%
Toutes	3,0%
Aucune	1,0%
Autres contributions trop peu citées ou inclassables	17,6%
Non réponses	9,8%



Les domaines prioritaires de renforcement de la protection sociale

Question 8. Quels sont les domaines prioritaires où notre protection sociale doit être renforcée ?

Question ouverte – Réponses non suggérées - Plusieurs réponses possibles



186 711
contributions

La santé	27,8%
La santé (sans précision)	23,1%
L'hôpital	3,6%
L'aide aux personnes malades	2,8%
L'accès aux soins (ruraux, les plus démunis)	0,8%
La lutte contre les déserts médicaux	0,5%
L'aide aux personnes âgées	16,9%
Les personnes âgées (sans précision)	9,9%
La dépendance, la perte d'autonomie	5,2%
Les EHPAD	2,7%
Les maisons de retraite	1,7%
L'augmentation du minimum vieillesse	0,8%
L'accompagnement à la fin de vie	0,7%
Autres contributions	10,7%
Les personnes en situation de handicap	8,6%
Investir dans la sécurité	0,9%
L'aide pour accéder plus facilement à la Justice	0,8%
Le renforcement des aides aux transports (sans précision)	0,5%



Les domaines prioritaires de renforcement de la protection sociale

Question 8. Quels sont les domaines prioritaires où notre protection sociale doit être renforcée ?

Question ouverte – Réponses non suggérées - Plusieurs réponses possibles



186 711
contributions

La lutte contre la pauvreté	8,1%
L'aide au logement des personnes pauvres	5,7%
L'accompagnement aux personnes à faibles revenus et travailleurs pauvres	1,4%
Le versement d'un revenu universel / revenu minimum / minimum vital	0,7%
L'augmentation des APL	0,4%
La couverture sociale	8,1%
Le contrôle de l'usage des prestations sociales	5,8%
Le remboursement des prothèses auditives et dentaires	1,3%
Le remboursement des dépenses de santé	0,5%
L'interdiction des dépassements d'honoraires	0,4%
L'aide aux personnes ayant subi des accidents de la vie	0,3%
L'aide aux familles	4,4%
L'aide aux familles (sans précision)	3,1%
L'aide aux familles monoparentales / parents isolés	1,1%
Le contrôle des allocations familiales	0,6%
Le travail et l'aide aux chômeurs	4,3%
Les allocations chômage	2,2%
L'aide à la formation	1,4%
L'augmentation du SMIC	0,5%



Les domaines prioritaires de renforcement de la protection sociale

Question 8. Quels sont les domaines prioritaires où notre protection sociale doit être renforcée ?

Question ouverte – Réponses non suggérées - Plusieurs réponses possibles



186 711
contributions

L'aide à l'enfance	4,1%
L'aide à l'enfance (sans précision)	2,7%
Investir dans la protection de l'enfance	0,7%
L'aide à la petite enfance	0,5%
La protection des malades	2,8%
L'aide aux personnes malades	2,8%
Les retraites	1,1%
Supprimer la taxe d'habitation pour tous les retraités	0,9%
Les mesures gouvernementales ont été injustes pour les retraités (CSG...)	0,9%
L'aide à l'éducation	0,9%
L'aide pour l'école (sans précision)	0,7%
Le soutien aux actions solidaires	0,8%
La valorisation de la solidarité	0,5%
Le soutien aux associations	0,3%
L'aide pour accéder aux services publics	0,5%
Renforcer les services publics	0,4%
Aucun	1,0%
Autres contributions trop peu citées ou inclassables	15,2%
Non réponses	30,0%



Les politiques publiques ou domaines d'action pour lesquels les répondants seraient prêts à payer plus d'impôts

Question 9. Pour quelle(s) politique(s) publique(s) ou pour quels domaines d'action publique, seriez-vous prêt à payer plus d'impôts ?

Question ouverte – Réponses non suggérées - Plusieurs réponses possibles



186 711
contributions

La santé, le handicap	16,1%
La santé	12,7%
Les hôpitaux	2,4%
Les aides aux personnes handicapées	1,4%
La santé et la recherche en santé	0,4%
Le système de Sécurité sociale	0,3%
L'éducation, la formation, la recherche	14,8%
L'éducation (sans précision)	10,7%
La formation (des jeunes particulièrement)	1,5%
Le soutien à la famille et à l'enfance	1,3%
L'école	1,1%
L' Education nationale	1,1%
La formation professionnelle (des jeunes notamment)	0,3%
L'environnement et l'écologie	10,1%
L'écologie, l'environnement	5,4%
La transition écologique, énergétique	3,7%
La protection de l'environnement	0,8%



Les politiques publiques ou domaines d'action pour lesquels les répondants seraient prêts à payer plus d'impôts

Question 9. Pour quelle(s) politique(s) publique(s) ou pour quels domaines d'action publique, seriez-vous prêt à payer plus d'impôts ?

Question ouverte – Réponses non suggérées - Plusieurs réponses possibles



186 711 contributions

Refus de payer un nouvel impôt	7,7%
Ne pas payer plus d'impôts	3,9%
Il y a déjà trop de taxes, ne souhaite pas payer plus d'impôts	1,5%
La classe moyenne ne souhaite pas payer plus d'impôts	0,9%
L'importance de l'impôt sur le revenu actuel empêche une augmentation	0,4%
La pression fiscale est déjà importante, ne souhaite pas payer plus d'impôts	0,3%
La taxe d'habitation est déjà élevée, ne souhaite pas payer plus	0,3%
Mieux gérer les dépenses avant de payer plus	7,6%
La réduction et la réorganisation des dépenses publiques	6,5%
Réorganiser, rationaliser les politiques publiques	0,6%
La sécurité, la Justice	6,2%
La sécurité	3,5%
La Justice	3,0%
Plus de moyens aux services de police	0,5%
La vieillesse, la retraite	5,6%
Augmenter les retraites	2,1%
Les aides aux personnes âgées, à la fin de vie	2,0%
La dépendance	1,4%
Les établissements pour personnes âgées	0,7%
Le social, la protection des plus fragiles	2,3%
La solidarité	0,6%
La lutte contre le chômage et la formation des chômeurs	0,5%



Les politiques publiques ou domaines d'action pour lesquels les répondants seraient prêts à payer plus d'impôts

Question 9. Pour quelle(s) politique(s) publique(s) ou pour quels domaines d'action publique, seriez-vous prêt à payer plus d'impôts ?

Question ouverte – Réponses non suggérées - Plusieurs réponses possibles



186 711
contributions

Changer la fiscalité plutôt que d'augmenter les impôts	2,2%
La lutte contre l'évasion et la fraude fiscale	0,8%
La fiscalité en France est mal organisée et trop importante	0,6%
Les revenus sont trop bas, il faut davantage échelonner l'impôt sur le revenu	0,3%
La nécessité d'un retour de l'ISF plutôt qu'un nouvel impôt	0,3%
Les transports	1,8%
Les transports	1,2%
Les transports en commun	0,5%
Les services publics	1,6%
Développer les services publics	1,2%
L'égalité des citoyens face aux services publics	0,3%
Le logement, l'habitat	1,6%
Le logement (construction, aides)	1,5%
Les territoires	1,1%
Création d'une aide au milieu rural et aux agriculteurs	0,6%
L'aménagement du territoire au niveau local	0,4%
Autres contributions	0,7%
Aider davantage les associations	0,3%
Les entreprises	0,6%
Les entreprises doivent participer davantage aux impôts	0,4%
Aucune	7,0%
Autres contributions trop peu citées ou inclassables	20,4%
Non réponses	29,2%



Les autres suggestions sur les impôts et les dépenses

Question 11. Y a-t-il d'autres points sur les impôts et les dépenses sur lesquels vous souhaiteriez vous exprimer ?

Question ouverte – Réponses non suggérées - Plusieurs réponses possibles



186 711
contributions

Réformer la fiscalité	24,2%
Généraliser l'impôt sur le revenu à tous les foyers	8,0%
Rétablir l'ISF	5,9%
Baisser les taxes	5,3%
Une fiscalité plus juste	4,1%
Baisser les impôts pour les classes moyennes	2,4%
Plus de justice fiscale et sociale	2,2%
Revenir sur l'augmentation de la CSG	1,0%
Intégrer les prestations sociales dans le revenu imposable	0,9%
Repenser le système de cotisations sociales	0,9%
Obliger les sociétés étrangères exerçant en France et les citoyens français résidant à l'étranger à payer un minimum d'impôts en France	0,9%
Augmenter le nombre de tranches d'imposition	0,8%
Repenser les charges sociales ciblant les entreprises	0,8%
Réforme du système fiscal dans sa globalité	0,8%
Augmenter les impôts sur les hauts revenus	0,7%
Revoir la taxation des plus-values mobilières et immobilières	0,7%
Maintenir la suppression de l'ISF	0,6%
Rationaliser le processus de prélèvement à la source	0,6%
Taxer les oeuvres d'art	0,6%
Supprimer la redevance audiovisuelle	0,6%
Renforcer l'harmonisation fiscale européenne	0,5%
Ne pas augmenter la pression fiscale	0,5%
Améliorer l'efficacité de l'usage des impôts	0,4%
Supprimer la CRDS	0,4%



Les autres suggestions sur les impôts et les dépenses

Question 11. Y a-t-il d'autres points sur les impôts et les dépenses sur lesquels vous souhaiteriez vous exprimer ?

Question ouverte – Réponses non suggérées - Plusieurs réponses possibles



186 711
contributions

Contrôler la dépense publique	18,9%
Réduire les dépenses publiques	17,7%
Réduire les dépenses de l'Education nationale	0,9%
Eviter les dépenses inutiles	0,6%
Réduire la dette publique	0,5%
Réduire la masse salariale des services publics	0,4%
Réformer les retraites	16,5%
Rendre le système de retraites plus équitable	14,9%
Supprimer la taxe d'habitation pour tous les retraités	1,7%
Indexer les retraites sur l'inflation	1,6%
Fusionner les régimes de retraite	0,4%
Ne pas modifier les pensions de reversion	0,4%



Les autres suggestions sur les impôts et les dépenses

Question 11. Y a-t-il d'autres points sur les impôts et les dépenses sur lesquels vous souhaiteriez vous exprimer ?

Question ouverte – Réponses non suggérées - Plusieurs réponses possibles



186 711
contributions

Rendre la fiscalité plus juste	11,4%
Lutter contre l'évasion fiscale	4,1%
Respecter le principe de justice fiscale	2,7%
Promouvoir l'égalité entre tous les Français	1,9%
Renforcer le principe de solidarité	1,9%
Lutter contre l'évasion fiscale et la fraude fiscale	1,5%
Améliorer le contrôle fiscal	0,9%
Adopter le principe de proportionnalité pour certaines taxes et amendes	0,8%
Respecter le principe de justice sociale	0,7%
Supprimer les avantages particuliers	8,9%
Supprimer les niches fiscales	3,7%
Supprimer les avantages des élus	1,8%
Supprimer les avantages des anciens Présidents de la République	1,0%
Supprimer les avantages des salariés d'EDF	1,0%
Supprimer les avantages des salariés de la SNCF	0,8%
Supprimer les régimes spéciaux	0,8%
Limitier les privilèges des députés	0,8%
Supprimer les avantages des parlementaires	0,7%
Supprimer les avantages des anciens ministres	0,4%



Les autres suggestions sur les impôts et les dépenses

Question 11. Y a-t-il d'autres points sur les impôts et les dépenses sur lesquels vous souhaiteriez vous exprimer ?

Question ouverte – Réponses non suggérées - Plusieurs réponses possibles



186 711
contributions

Réformer l'administration centrale	8,1%
Baisser le salaire des hauts fonctionnaires	3,6%
Améliorer le fonctionnement des administrations	3,1%
Réduire les effectifs de la fonction publique	2,0%
Renforcer l'évaluation des politiques publiques	0,3%
Contrôler les dépenses de santé	8,0%
Améliorer le contrôle des dépenses de santé	5,8%
Revoir le système d'assurance maladie	1,7%
Revoir le financement des hôpitaux	1,7%
Améliorer l'efficacité des maisons de retraite	0,5%
Réformer la fiscalité sur les entreprises	7,6%
Augmenter les impôts pour les grandes entreprises	4,5%
Taxer les GAFAs	1,6%
Subventionner prioritairement les TPE-PME	0,8%
Taxer les transactions financières	0,7%
Augmenter les impôts pour les grandes entreprises	0,7%
Taxer les entreprises selon leur chiffre d'affaire	0,5%
Supprimer la flat tax sur les dividendes	0,4%



Les autres suggestions sur les impôts et les dépenses

Question 11. Y a-t-il d'autres points sur les impôts et les dépenses sur lesquels vous souhaiteriez vous exprimer ?

Question ouverte – Réponses non suggérées - Plusieurs réponses possibles



186 711
contributions

Améliorer le pouvoir d'achat	7,3%
Augmenter le pouvoir d'achat des plus modestes	2,9%
Augmenter le pouvoir d'achat des individus touchant le SMIC	2,2%
Revaloriser les pensions de retraite	0,9%
Augmenter le pouvoir d'achat des personnes handicapées	0,9%
Baisser les taxes sur les produits de première nécessité	0,8%
Réduire la pauvreté chez les personnes âgées	0,8%
Assurer un niveau de vie décent	0,6%
Réformer l'administration locale	4,7%
Réduire les dépenses des collectivités territoriales	2,6%
Supprimer les doublons dans les échelons administratifs	1,9%
Redéfinir les compétences des communes	0,9%
Réformer le soutien public au logement	4,6%
Revoir le système d'attribution des logements sociaux	4,1%
Réduire les APL	0,8%
Réduire la dépense liée aux élus	4,4%
Réduire le nombre de sénateurs	1,9%
Transparence sur la rémunération et les avantages des élus	1,2%
Réduire le nombre de parlementaires	1,2%
Agir pour l'intérêt général	0,7%
Mettre fin au cumul des mandats	0,3%



Les autres suggestions sur les impôts et les dépenses

Question 11. Y a-t-il d'autres points sur les impôts et les dépenses sur lesquels vous souhaiteriez vous exprimer ?

Question ouverte – Réponses non suggérées - Plusieurs réponses possibles



186 711
contributions

Réformer la fiscalité sur les successions	4,1%
Augmenter les taxes de succession pour les gros patrimoines	3,2%
Réduire les droits de succession	1,1%
Réformer la fiscalité locale	3,9%
Supprimer la taxe d'habitation pour tous les retraités	1,7%
Fusionner la taxe foncière et la taxe d'habitation	1,5%
Supprimer la taxe d'habitation pour tous	1,3%
Lutter contre le chômage	3,9%
Faire diminuer le chômage	3,4%
Réduire les allocations chômage	0,5%
Renforcer Pôle emploi	0,5%
Contrôler les dépenses sociales	3,9%
Améliorer l'efficacité des dépenses sociales	1,2%
Revoir le système d'attribution des allocations familiales	1,1%
Regrouper les prestations sociales	0,8%
Réduire les dépenses sociales liées à l'immigration	0,6%
Modifier la prime d'activité	0,4%
Fusionner les prestations sociales en un revenu universel	0,4%



Les autres suggestions sur les impôts et les dépenses

Question 11. Y a-t-il d'autres points sur les impôts et les dépenses sur lesquels vous souhaiteriez vous exprimer ?

Question ouverte – Réponses non suggérées - Plusieurs réponses possibles



186 711
contributions

Réformer les institutions		3,5%
	Donner un pouvoir coercitif à la Cour des comptes	2,5%
	Supprimer le CESE	0,9%
	Réduire le salaire des membres du conseil constitutionnel	0,4%
Contrôler les subventions		2,9%
	Modifier le système de subvention des associations	2,1%
	Limiter le subventionnement des syndicats par l'Etat	0,9%
Faire la transition écologique		2,7%
	Prendre en compte les enjeux environnementaux dans tous les aspects du fonctionnement de l'état	1,1%
	Favoriser fiscalement la transition écologique	1,0%
	Limiter les crédits d'impôts aux sujets environnementaux	0,9%
Améliorer le système éducatif		2,7%
	Renforcer le système de formation professionnelle	1,9%
	Revoir le financement du système éducatif primaire et secondaire	1,1%
Réformer la politique publique de transport		2,5%
	Favoriser le développement des transports en commun	2,5%
Réformer la politique publique de sécurité		2,2%
	Améliorer l'efficacité des dépenses de sécurité	1,9%
	Augmenter la rémunération des policiers	0,5%
Améliorer la transparence		0,6%
	Exemplarité des responsables publics	0,4%



Les autres suggestions sur les impôts et les dépenses

Question 11. Y a-t-il d'autres points sur les impôts et les dépenses sur lesquels vous souhaiteriez vous exprimer ?

Question ouverte – Réponses non suggérées - Plusieurs réponses possibles



186 711
contributions

Autres contributions	0,4%
Confier d'avantage de missions de service public à des entreprises privées	0,4%
Autres contributions trop peu citées ou inclassables	17,2%
Non réponses	27,6%

02



**Les résultats
issus des questionnaires**



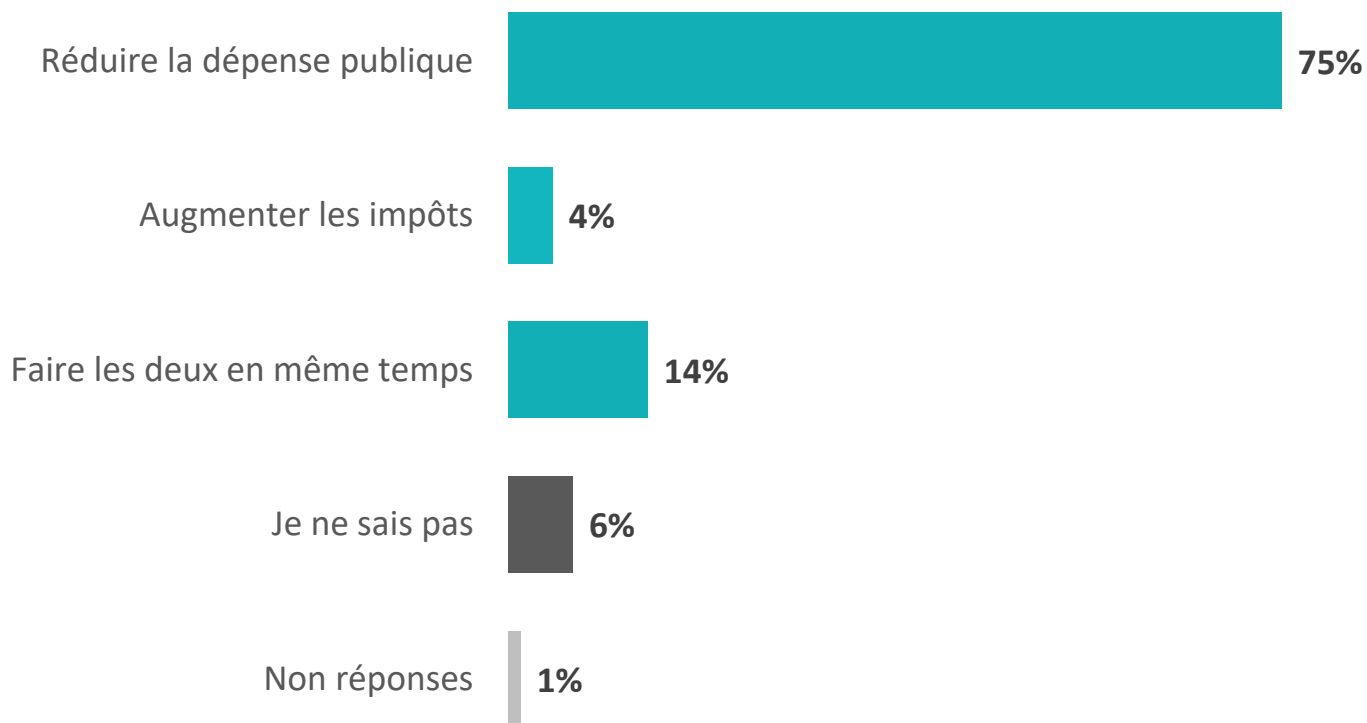
Les propositions pour réduire le déficit public

Question 3. Afin de réduire le déficit public de la France qui dépense plus qu'elle ne gagne, pensez-vous qu'il faut avant tout :

Une seule réponse possible



343 589
répondants





Les propositions pour réduire le déficit public

Question 3. Afin de réduire le déficit public de la France qui dépense plus qu'elle ne gagne, pensez-vous qu'il faut avant tout :

Une seule réponse possible



343 589
répondants

	% TOTAL	Région													
		Auvergne-Rhône-Alpes	Bourgogne-Franche-Comté	Bretagne	Centre-Val de Loire	Corse	Grand Est	Hauts-de-France	Ile-de-France	Normandie	Nouvelle Aquitaine	Occitanie	Pays de la Loire	PACA	Outre-mer
Réduire la dépense publique	75%	73%	75%	71%	76%	78%	76%	78%	74%	76%	76%	74%	73%	78%	74%
Augmenter les impôts	4%	5%	4%	6%	4%	4%	4%	4%	5%	4%	4%	4%	4%	3%	5%
Faire les deux en même temps	14%	14%	14%	15%	13%	11%	13%	11%	14%	13%	13%	14%	15%	12%	12%
Je ne sais pas	6%	7%	6%	7%	6%	6%	6%	6%	6%	6%	6%	7%	7%	6%	7%
Non réponses	1%	1%	1%	1%	1%	1%	1%	1%	1%	1%	1%	1%	1%	1%	2%



Les propositions pour réduire le déficit public

Question 3. Afin de réduire le déficit public de la France qui dépense plus qu'elle ne gagne, pensez-vous qu'il faut avant tout :

Une seule réponse possible



343 589
répondants

	% TOTAL	Type de commune				Distance aux services publics			
		Commune rurale	Commune issue d'une unité urbaine de moins de 20 000 habitants	Commune issue d'une unité urbaine de 20 000 à moins de 100 000 habitants	Commune issue d'une unité urbaine de 100 000 habitants et plus	Très éloigné	Assez éloigné	Assez proche	Très proche
Réduire la dépense publique	75%	77%	78%	76%	73%	77%	77%	78%	73%
Augmenter les impôts	4%	4%	3%	4%	5%	3%	3%	3%	5%
Faire les deux en même temps	14%	12%	12%	13%	14%	12%	13%	12%	14%
Je ne sais pas	6%	6%	6%	6%	7%	6%	6%	6%	7%
Non réponses	1%	1%	1%	1%	1%	2%	1%	1%	1%



Les propositions pour réduire le déficit public

Question 3. Afin de réduire le déficit public de la France qui dépense plus qu'elle ne gagne, pensez-vous qu'il faut avant tout :

Une seule réponse possible



343 589
répondants

	% TOTAL	Type d'auteur				
		Citoyen / Citoyenne	Élu / élue et Institution	Sous-total Organisation	Organisation à but lucratif	Organisation à but non lucratif
Réduire la dépense publique	75%	75%	77%	71%	80%	68%
Augmenter les impôts	4%	4%	3%	6%	5%	7%
Faire les deux en même temps	14%	14%	15%	15%	11%	16%
Je ne sais pas	6%	6%	4%	6%	2%	7%
Non réponses	1%	1%	1%	2%	2%	2%



Les propositions pour réduire le déficit public

Question 3. Afin de réduire le déficit public de la France qui dépense plus qu'elle ne gagne, pensez-vous qu'il faut avant tout :

Une seule réponse possible



343 589
répondants

	% TOTAL	Les dépenses publiques à réduire en priorité				La propension à payer un impôt pour encourager les comportements bénéfiques à la collectivité	
		Les dépenses de l'Etat	Les dépenses sociales	Les dépenses des collectivités territoriales	Je ne sais pas	Oui	Non
Réduire la dépense publique	75%	79%	87%	77%	28%	61%	85%
Augmenter les impôts	4%	3%	1%	3%	17%	7%	2%
Faire les deux en même temps	14%	12%	10%	17%	25%	24%	6%
Je ne sais pas	6%	5%	2%	3%	30%	7%	6%
Non réponses	1%	1%	0%	0%	0%	1%	1%



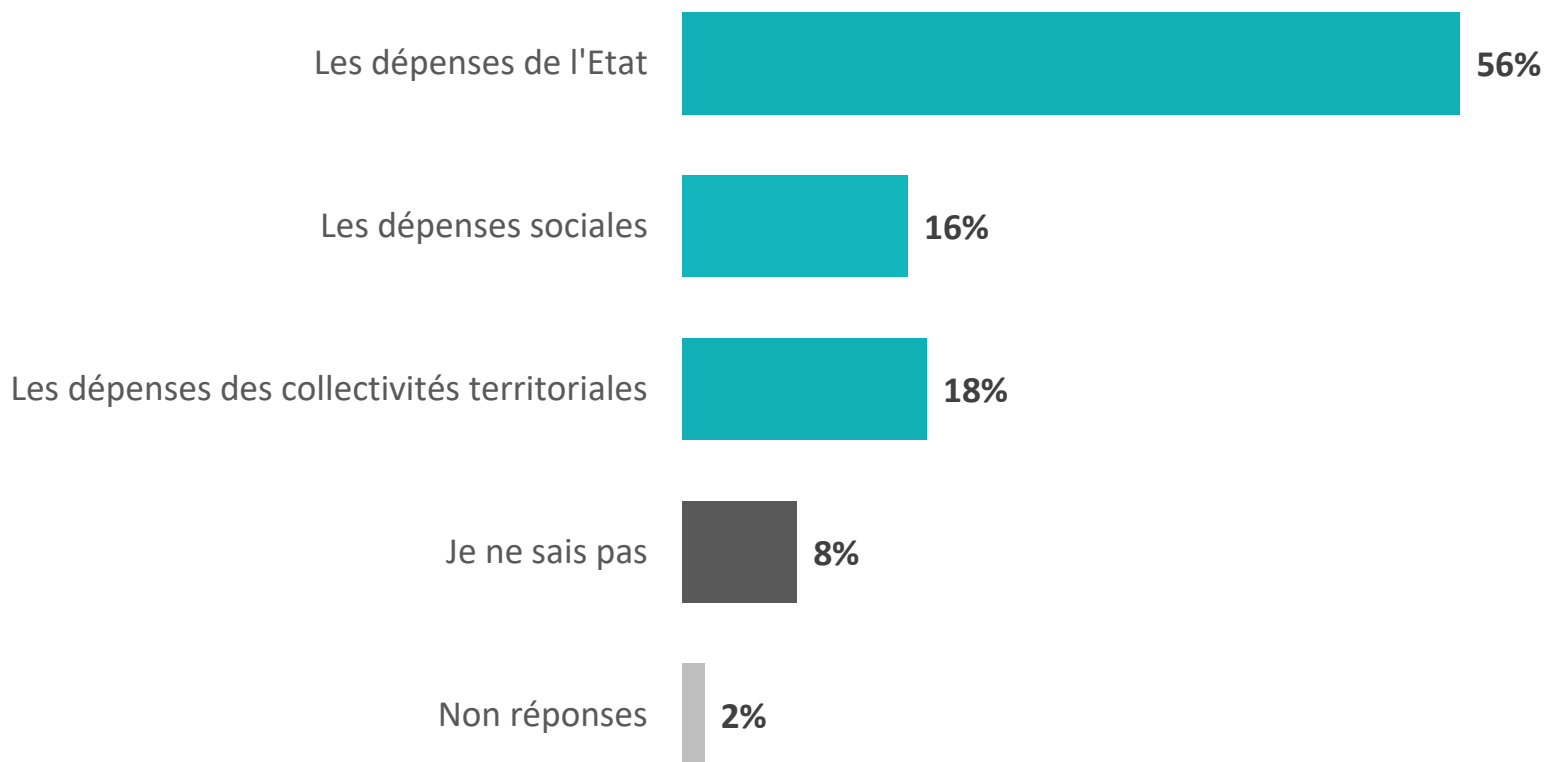
Les dépenses publiques à réduire en priorité pour baisser les impôts et réduire la dette

Question 5. Afin de baisser les impôts et de réduire la dette, quelles dépenses publiques faut-il réduire en priorité ?

Une seule réponse possible



343 589
répondants





Les dépenses publiques à réduire en priorité pour baisser les impôts et réduire la dette

Question 5. Afin de baisser les impôts et de réduire la dette, quelles dépenses publiques faut-il réduire en priorité ?

Une seule réponse possible



343 589
répondants

	% TOTAL	Région													
		Auvergne-Rhône-Alpes	Bourgogne-Franche-Comté	Bretagne	Centre-Val de Loire	Corse	Grand Est	Hauts-de-France	Ile-de-France	Normandie	Nouvelle Aquitaine	Occitanie	Pays de la Loire	PACA	Outre-mer
Les dépenses de l'Etat	56%	57%	58%	59%	59%	55%	58%	57%	52%	58%	58%	55%	61%	54%	57%
Les dépenses sociales	16%	16%	17%	13%	18%	17%	19%	18%	18%	16%	15%	15%	14%	17%	15%
Les dépenses des collectivités territoriales	18%	16%	16%	17%	15%	21%	15%	17%	19%	16%	18%	20%	16%	20%	18%
Je ne sais pas	8%	9%	8%	9%	7%	6%	7%	7%	10%	8%	7%	8%	8%	7%	8%
Non réponses	2%	2%	1%	2%	1%	1%	1%	1%	1%	2%	2%	2%	1%	2%	2%



Les dépenses publiques à réduire en priorité pour baisser les impôts et réduire la dette

Question 5. Afin de baisser les impôts et de réduire la dette, quelles dépenses publiques faut-il réduire en priorité ?

Une seule réponse possible



343 589
répondants

	% TOTAL	Type de commune				Distance aux services publics			
		Commune rurale	Commune issue d'une unité urbaine de moins de 20 000 habitants	Commune issue d'une unité urbaine de 20 000 à moins de 100 000 habitants	Commune issue d'une unité urbaine de 100 000 habitants et plus	Très éloigné	Assez éloigné	Assez proche	Très proche
Les dépenses de l'Etat	56%	61%	61%	57%	53%	62%	61%	58%	53%
Les dépenses sociales	16%	16%	16%	16%	16%	15%	15%	17%	17%
Les dépenses des collectivités territoriales	18%	15%	15%	18%	19%	15%	15%	17%	19%
Je ne sais pas	8%	6%	7%	7%	10%	6%	7%	7%	9%
Non réponses	2%	2%	1%	2%	2%	2%	2%	1%	2%



Les dépenses publiques à réduire en priorité pour baisser les impôts et réduire la dette

Question 5. Afin de baisser les impôts et de réduire la dette, quelles dépenses publiques faut-il réduire en priorité ?

Une seule réponse possible



343 589
répondants

	% TOTAL	Type d'auteur					Les propositions pour réduire le déficit public			
		Citoyen / Citoyenne	Élu / élue et Institution	Sous-total Organisation	Organisation à but lucratif	Organisation à but non lucratif	Réduire la dépense publique	Augmenter les impôts	Faire les deux en même temps	Je ne sais pas
Les dépenses de l'Etat	56%	56%	59%	54%	56%	54%	60%	40%	50%	44%
Les dépenses sociales	16%	16%	18%	13%	19%	11%	19%	4%	12%	6%
Les dépenses des collectivités territoriales	18%	18%	15%	22%	18%	23%	18%	12%	22%	9%
Je ne sais pas	8%	8%	6%	8%	6%	8%	3%	33%	15%	40%
Non réponses	2%	2%	2%	3%	1%	4%	0%	11%	1%	1%



Les dépenses publiques à réduire en priorité pour baisser les impôts et réduire la dette

Question 5. Afin de baisser les impôts et de réduire la dette, quelles dépenses publiques faut-il réduire en priorité ?

Une seule réponse possible



343 589
répondants

	% TOTAL	La propension à payer un impôt pour encourager les comportements bénéfiques à la collectivité	
		Oui	Non
Les dépenses de l'Etat	56%	50%	60%
Les dépenses sociales	16%	14%	18%
Les dépenses des collectivités territoriales	18%	21%	16%
Je ne sais pas	8%	13%	5%
Non réponses	2%	2%	1%



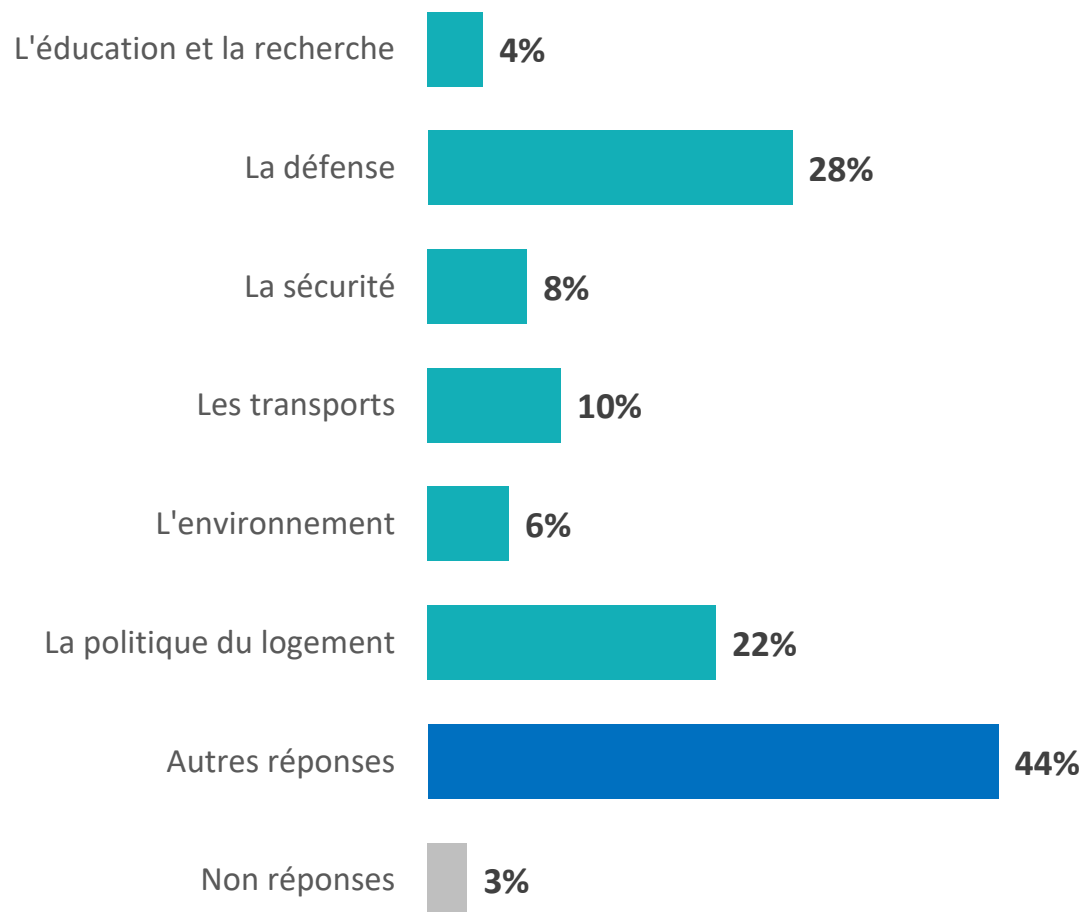
Les domaines de dépenses de l'Etat et des collectivités territoriales dans lesquels il faut faire des économies

Question 6. Parmi les dépenses de l'Etat et des collectivités territoriales, dans quels domaines faut-il faire avant tout des économies ?

Plusieurs réponses possibles



343 589
répondants





Les domaines de dépenses de l'Etat et des collectivités territoriales dans lesquels il faut faire des économies

Question 6. Parmi les dépenses de l'Etat et des collectivités territoriales, dans quels domaines faut-il faire avant tout des économies ?

Plusieurs réponses possibles



343 589
répondants

	% TOTAL	Région													
		Auvergne-Rhône-Alpes	Bourgogne-Franche-Comté	Bretagne	Centre-Val de Loire	Corse	Grand Est	Hauts-de-France	Ile-de-France	Normandie	Nouvelle Aquitaine	Occitanie	Pays de la Loire	PACA	Outre-mer
L'éducation et la recherche	4%	4%	4%	4%	4%	5%	4%	4%	5%	4%	4%	4%	4%	4%	4%
La défense	28%	29%	26%	31%	25%	27%	26%	26%	29%	27%	27%	28%	30%	25%	32%
La sécurité	8%	8%	7%	8%	6%	7%	7%	6%	8%	7%	7%	7%	8%	7%	8%
Les transports	10%	10%	11%	11%	11%	10%	10%	11%	9%	11%	11%	10%	12%	9%	10%
L'environnement	6%	5%	6%	5%	7%	7%	6%	7%	7%	6%	7%	6%	6%	6%	4%
La politique du logement	22%	21%	20%	19%	21%	17%	23%	22%	27%	20%	19%	20%	20%	21%	17%
Autres	44%	43%	45%	44%	45%	46%	44%	45%	39%	45%	46%	46%	44%	47%	45%
Non réponses	3%	3%	3%	3%	3%	2%	3%	3%	3%	3%	3%	3%	3%	3%	3%



Les domaines de dépenses de l'Etat et des collectivités territoriales dans lesquels il faut faire des économies

Question 6. Parmi les dépenses de l'Etat et des collectivités territoriales, dans quels domaines faut-il faire avant tout des économies ?

Plusieurs réponses possibles



343 589
répondants

	% TOTAL	Type de commune				Distance aux services publics			
		Commune rurale	Commune issue d'une unité urbaine de moins de 20 000 habitants	Commune issue d'une unité urbaine de 20 000 à moins de 100 000 habitants	Commune issue d'une unité urbaine de 100 000 habitants et plus	Très éloigné	Assez éloigné	Assez proche	Très proche
L'éducation et la recherche	4%	4%	4%	4%	4%	4%	4%	4%	4%
La défense	28%	27%	26%	26%	29%	26%	26%	26%	29%
La sécurité	8%	7%	7%	7%	8%	7%	7%	6%	8%
Les transports	10%	10%	10%	11%	10%	10%	10%	10%	10%
L'environnement	6%	7%	6%	7%	6%	7%	6%	6%	6%
La politique du logement	22%	18%	19%	20%	24%	18%	19%	21%	24%
Autres	44%	47%	47%	46%	41%	47%	47%	46%	41%
Non réponses	3%	3%	3%	3%	3%	3%	3%	3%	3%



Les domaines de dépenses de l'Etat et des collectivités territoriales dans lesquels il faut faire des économies

Question 6. Parmi les dépenses de l'Etat et des collectivités territoriales, dans quels domaines faut-il faire avant tout des économies ?

Plusieurs réponses possibles



343 589
répondants

	% TOTAL	Type d'auteur					Les propositions pour réduire le déficit public			
		Citoyen / Citoyenne	Élu / élue et Institution	Sous-total Organisation	Organisation à but lucratif	Organisation à but non lucratif	Réduire la dépense publique	Augmenter les impôts	Faire les deux en même temps	Je ne sais pas
L'éducation et la recherche	4%	4%	5%	6%	7%	5%	5%	1%	3%	1%
La défense	28%	28%	25%	31%	29%	31%	24%	51%	40%	37%
La sécurité	8%	8%	6%	10%	9%	10%	5%	22%	13%	12%
Les transports	10%	10%	10%	12%	14%	11%	11%	4%	10%	6%
L'environnement	6%	6%	7%	7%	6%	8%	7%	2%	3%	3%
La politique du logement	22%	22%	18%	18%	21%	16%	25%	6%	17%	9%
Autres	44%	44%	50%	43%	45%	43%	45%	35%	37%	44%
Non réponses	3%	3%	3%	3%	2%	3%	2%	4%	4%	7%



Les domaines de dépenses de l'Etat et des collectivités territoriales dans lesquels il faut faire des économies

Question 6. Parmi les dépenses de l'Etat et des collectivités territoriales, dans quels domaines faut-il faire avant tout des économies ?

Plusieurs réponses possibles



343 589
répondants

	% TOTAL	Les dépenses publiques à réduire en priorité				La propension à payer un impôt pour encourager les comportements bénéfiques à la collectivité	
		Les dépenses de l'Etat	Les dépenses sociales	Les dépenses des collectivités territoriales	Je ne sais pas	Oui	Non
L'éducation et la recherche	4%	4%	7%	5%	2%	4%	5%
La défense	28%	32%	16%	24%	33%	35%	23%
La sécurité	8%	8%	4%	7%	12%	11%	6%
Les transports	10%	10%	13%	12%	7%	11%	10%
L'environnement	6%	6%	10%	7%	2%	3%	9%
La politique du logement	22%	16%	46%	25%	11%	22%	23%
Autres	44%	47%	31%	44%	44%	38%	47%
Non réponses	3%	2%	3%	2%	9%	3%	2%



Les domaines de dépenses de l'Etat et des collectivités territoriales dans lesquels il faut faire des économies



343 589
répondants

Question 6. Parmi les dépenses de l'Etat et des collectivités territoriales, dans quels domaines faut-il faire avant tout des économies ?

Détail des autres réponses (44%)

Plusieurs réponses possibles

Dans l'organisation de l'Etat, de la fonction publique	21,8%
Réduire le train de vie de l'Etat	14,7%
Diminuer les coûts dans la fonction publique (hauts salaires, postes doublons...)	5,4%
Réduire les avantages des hauts fonctionnaires	3,7%
Diminuer le nombre de postes dans la fonction publique	0,8%
Dans l'organisation des élus (députés, sénateurs)	11,9%
Réduire le train de vie des élus	5,8%
Réduire le train de vie des députés	4,7%
Réduire le nombre de sénateurs	4,6%
Réduire le nombre de parlementaires	0,3%
Grâce à une simplification et une meilleure gestion administrative	4,4%
Réduire le train de vie des collectivités territoriales	1,8%
Rationaliser les dépenses des communes	1,4%
Rationaliser la gestion des services publics	0,6%
Assurer une meilleure gestion de l'argent dans les collectivités locales	0,6%
Informar sur le coût de l'immigration	0,2%



Les domaines de dépenses de l'Etat et des collectivités territoriales dans lesquels il faut faire des économies



343 589
répondants

Question 6. Parmi les dépenses de l'Etat et des collectivités territoriales, dans quels domaines faut-il faire avant tout des économies ?

Détail des autres réponses (44%)

Plusieurs réponses possibles

Dans le domaine social		3,5%
	Réduire les dépenses liées à la santé	0,7%
	Diminuer les dépenses sociales	0,6%
	Diminuer les prestations chômage	0,6%
	Diminuer les dépenses liées à l'immigration	0,5%
	Diminuer les prestations sociales	0,4%
Dans le domaine fiscal		1,9%
	Supprimer les niches fiscales	0,8%
	Lutter contre l'évasion fiscale	0,6%
	Lutter contre la fraude fiscale	0,4%
Mentions sur les hausses d'impôts		1,7%
	Faire payer des impôts à tout le monde	1,3%
	Rétablir l'impôt sur la fortune (l'ISF)	0,4%
Dans d'autres domaines		1,3%
	Revoir la politique du logement	1,1%
Dans le fonctionnement des autres institutions		1,2%
	Appliquer les propositions de la Cour des comptes	0,5%
	Supprimer le CESE	0,4%
Les avantages des anciens élus		1,0%
	Supprimer les revenus des anciens présidents de la République	0,4%
	Supprimer les dépenses liées à la sécurité des anciens élus	0,3%

“ Les domaines de dépenses de l’Etat et des collectivités territoriales dans lesquels il faut faire des économies



343 589
répondants

Question 6. Parmi les dépenses de l’Etat et des collectivités territoriales, dans quels domaines faut-il faire avant tout des économies ?

Détail des autres réponses (44%)

Plusieurs réponses possibles

Dans les subventions et aides accordées à d'autres acteurs (associations, syndicats, etc.)	0,8%
Diminuer les subventions aux associations	0,5%
Les domaines à ne pas toucher	0,7%
Ne pas réduire les budgets des transports	0,7%
Dans les subventions et traitements fiscaux accordés aux entreprises	0,7%
Diminuer les aides aux grosses entreprises	0,4%



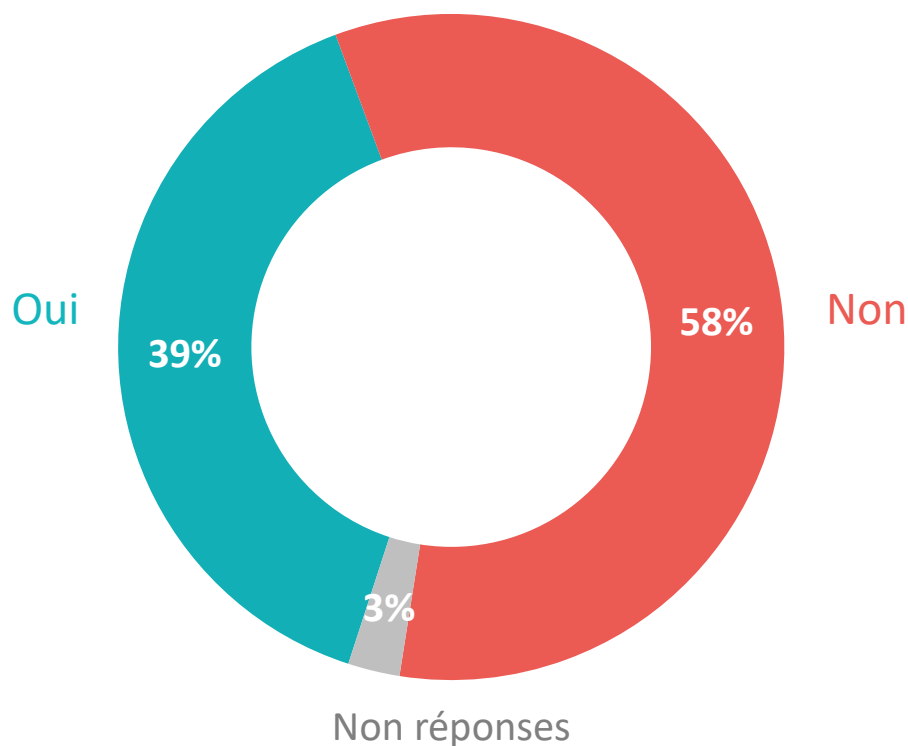
La propension à payer un impôt pour encourager les comportements bénéfiques à la collectivité

Question 10. Seriez-vous prêt à payer un impôt pour encourager des comportements bénéfiques à la collectivité comme la fiscalité écologique ou la fiscalité sur le tabac ou l'alcool ?

Une seule réponse possible



343 589
répondants





La propension à payer un impôt pour encourager les comportements bénéfiques à la collectivité



343 589
répondants

Question 10. Seriez-vous prêt à payer un impôt pour encourager des comportements bénéfiques à la collectivité comme la fiscalité écologique ou la fiscalité sur le tabac ou l'alcool ?

Une seule réponse possible

	% TOTAL	Région													
		Auvergne-Rhône-Alpes	Bourgogne-Franche-Comté	Bretagne	Centre-Val de Loire	Corse	Grand Est	Hauts-de-France	Ile-de-France	Normandie	Nouvelle Aquitaine	Occitanie	Pays de la Loire	PACA	Outre-mer
Oui	39%	41%	35%	40%	35%	33%	37%	35%	46%	36%	35%	37%	40%	36%	36%
Non	58%	57%	62%	57%	63%	63%	61%	63%	52%	61%	62%	60%	57%	61%	61%
Non réponses	3%	2%	3%	3%	2%	4%	2%	2%	2%	3%	3%	3%	3%	3%	3%



La propension à payer un impôt pour encourager les comportements bénéfiques à la collectivité



343 589
répondants

Question 10. Seriez-vous prêt à payer un impôt pour encourager des comportements bénéfiques à la collectivité comme la fiscalité écologique ou la fiscalité sur le tabac ou l'alcool ?

Une seule réponse possible

	% TOTAL	Type de commune				Distance aux services publics			
		Commune rurale	Commune issue d'une unité urbaine de moins de 20 000 habitants	Commune issue d'une unité urbaine de 20 000 à moins de 100 000 habitants	Commune issue d'une unité urbaine de 100 000 habitants et plus	Très éloigné	Assez éloigné	Assez proche	Très proche
Oui	39%	33%	34%	35%	44%	32%	33%	35%	43%
Non	58%	64%	64%	62%	54%	65%	64%	62%	55%
Non réponses	3%	3%	2%	3%	2%	3%	3%	3%	2%



La propension à payer un impôt pour encourager les comportements bénéfiques à la collectivité



343 589
répondants

Question 10. Seriez-vous prêt à payer un impôt pour encourager des comportements bénéfiques à la collectivité comme la fiscalité écologique ou la fiscalité sur le tabac ou l'alcool ?

Une seule réponse possible

	% TOTAL	Type d'auteur					Les propositions pour réduire le déficit public			
		Citoyen / Citoyenne	Élu / élue et Institution	Sous-total Organisation	Organisation à but lucratif	Organisation à but non lucratif	Réduire la dépense publique	Augmenter les impôts	Faire les deux en même temps	Je ne sais pas
Oui	39%	40%	37%	42%	40%	42%	32%	70%	69%	44%
Non	58%	58%	60%	54%	58%	53%	66%	27%	29%	53%
Non réponses	3%	2%	3%	4%	2%	5%	2%	3%	2%	3%



La propension à payer un impôt pour encourager les comportements bénéfiques à la collectivité

Question 10. Seriez-vous prêt à payer un impôt pour encourager des comportements bénéfiques à la collectivité comme la fiscalité écologique ou la fiscalité sur le tabac ou l'alcool ?

Une seule réponse possible



343 589
répondants

	% TOTAL	Les dépenses publiques à réduire en priorité			
		Les dépenses de l'Etat	Les dépenses sociales	Les dépenses des collectivités territoriales	Je ne sais pas
Oui	39%	35%	34%	46%	64%
Non	58%	63%	64%	52%	34%
Non réponses	3%	2%	2%	2%	2%



“opinionway

15 place de la République 75003 Paris

« Rendre le monde intelligible pour agir aujourd’hui et imaginer demain. »